

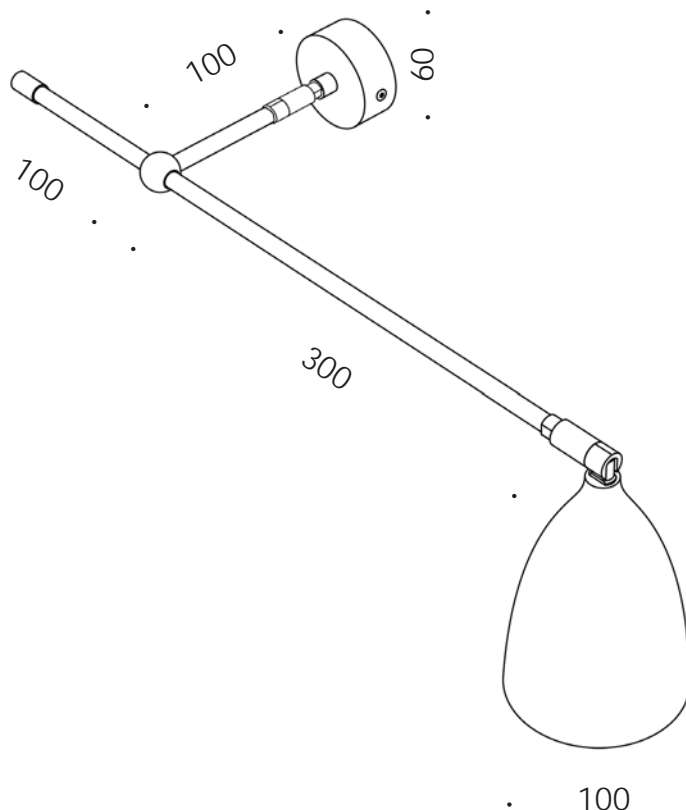
DESIGN RENZO SERAFINI



DESCRIZIONE DESCRIPTION

corpo in ottone con cappello in alluminio, rame brunito, interno cappello in oro aranciato  
brass and aluminium hat, burnished copper, internal hat orange gold

# Cono spostato



PARETE/SOFFITTO WALL/CEILING



LAMPADA / ATTACCO  
LAMP/ LAMP HOLDER



\*lampadina non inclusa  
\*bulb not included

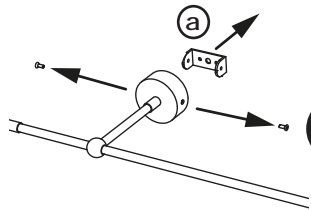
COD. ART.70.061

FINITURA **ottone naturale, rame brunito, interno oro aranciato** / natural brass, burnished copper, golden orange interior

MATERIALE **ferro, alluminio/** iron, aluminum

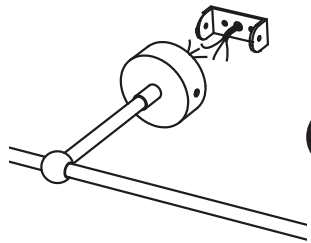
# Cono spostato

[disattivare l'alimentazione di rete prima di iniziare l'installazione]  
[turn off the mains power before starting the installation]



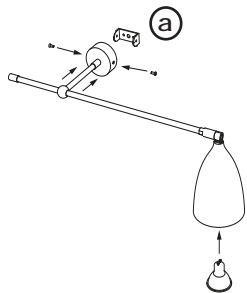
1

**smontare le staffe 'a' e fissarle al muro**  
get off the brackets 'a' and fix them on the wall



2

**eseguire il cablaggio con alimentazione 230V.**  
**Collegare cavo giallo/verde di messa a terra**  
do the wiring with 230V power supply.  
Connect the yellow/green cable ground wire



3

**fissare la struttura alla staffa 'a' e avvitare la lampadina al portalampada**  
fix the structure to the brackets 'a' and screw the bulb to the lampholder

**N.B.**

- Rispettare l'orientamento della base secondo quanto riportato al suo interno.

-Follow the orientation of the base as described inside of it.

- Il braccio della lampada non è orientabile, solo il bicchiere può essere direzionato.

-Only the cylinder can be adjusted.